

«СОГЛАСОВАНО»

Председатель комитета по образованию
администрации городского округа
«Город Калининград»


Т.М. Пегухова
по 2019 года.

«12» 07



«УТВЕРЖДАЮ»

Директор МАОУ СОШ № 8
г. Калининграда


Л.Н. Герещенко



«01» 10 2019 года.



«СОГЛАСОВАНО»

Начальник Центра Д и ТН ПБДД
ГИБДД УМВД России
по Калининградской области
майор полиции


А.В. Анахов
«03» 10 2019 года.



ПАСПОРТ

дорожной безопасности

муниципального автономного общеобразовательного учреждения
города Калининграда средней общеобразовательной школы № 8

2019 год

Общие сведения

Муниципальное автономное общеобразовательное учреждение города
Калининграда средняя общеобразовательная школа № 8

1. Тип образовательной организации: общеобразовательное учреждение
(юридический адрес, фактический адрес)

Юридический адрес: 236009, г. Калининград, ул. Герцена, д.35

Фактический адрес: 236009, г. Калининград, ул. Герцена, д.35

2. Руководитель образовательной организации: директор Терещенко
Любовь Николаевна, тел. 8 (4012) 215459
3. Заместитель директора по УВР: Андреева Наталья Эдуардовна, тел. 8
(4012) 584636
4. Ответственный работник комитета по образованию:

Ведущий специалист отдела школьного образования управления общего образования комитета по образованию администрации городского округа «Город Калининград» Егоренкова Виктория Валерьевна, т. 8 (4012) 924023.

5. Ответственные работники за проведение работы по профилактике детского травматизма (педагог или заместитель директора отвечающий за дорожную безопасность): Заместитель директора по ВР Киршина Ольга Геннадиевна, тел. 8 (4012) 584636;
учитель ОБЖ - Колесниченко Андрей Васильевич, т. 8(4012)215459;
89114999516.
фельдшер школы - Шкляева Нина Матвеевна, 8(4012)215459, 8-911-488-6391.

6. Ответственный от Госавтоинспекции: – старший инспектор Центра Д и ТН ПБДД ГИБДД УМВД России по Калининградской области Паулова Лариса Владимировна (рабочий телефон: 552-845).

7. Количество обучающихся в образовательном учреждении: 920

8. Наличие уголка по БДД: есть

9. Наличие класса по БДД: нет

10. Наличие автогородка (площадка по БДД): нет

11. Время занятий в образовательной организации:

1-ая смена: 8:15 – 13:45

2-ая смена: 13:30 – 19:20

внеклассные занятия: 12:00 – 20:00

12. Телефоны оперативных служб (МЧС, скорая помощь, полиция, дежурная часть, телефон доверия):

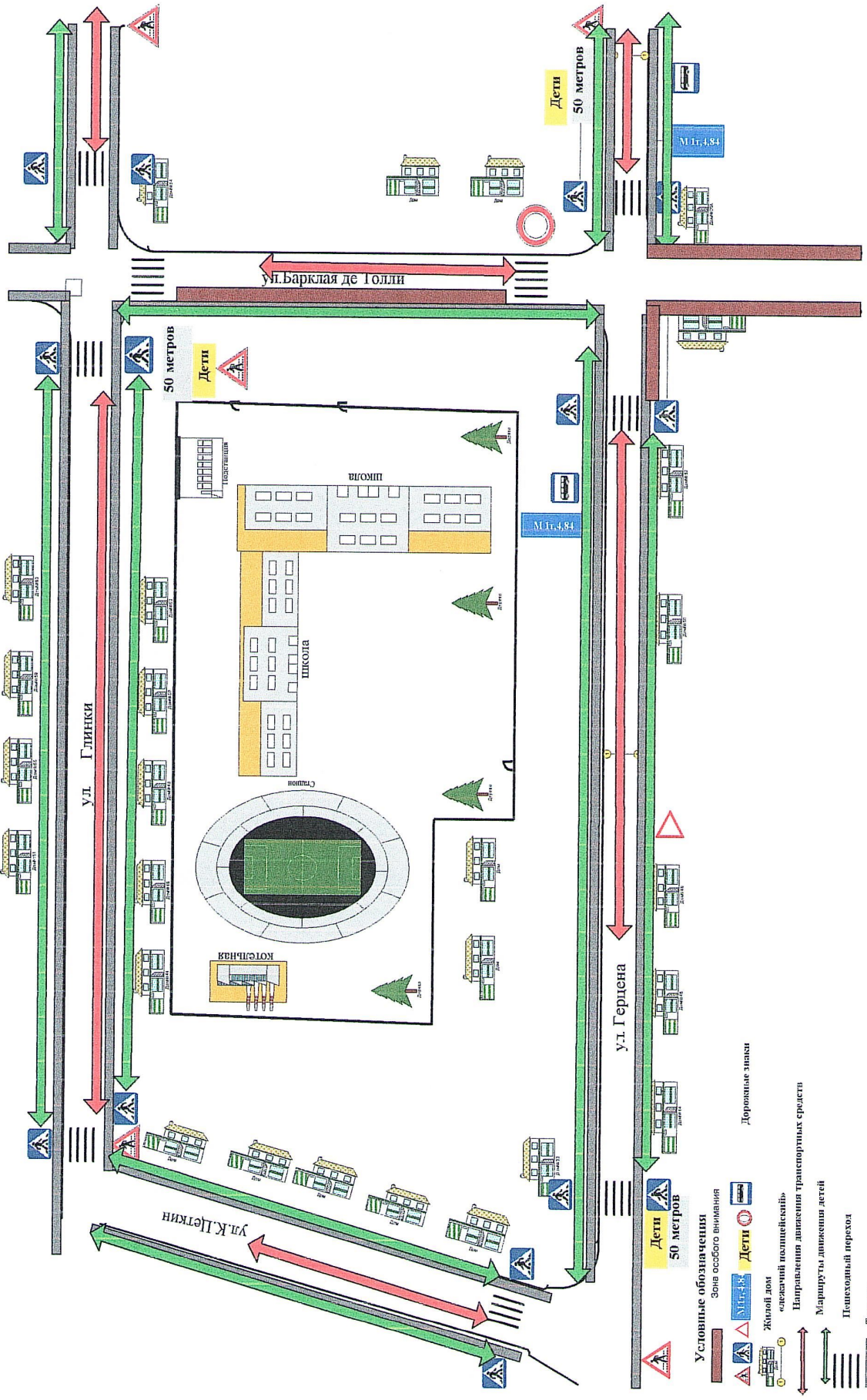
Единый телефон пожарных и спасателей в Калининградской области - 01, 112;
Отдел полиции № 1 УМВД России по г. Калининграду - 02, 302-302, 302-303;
Скорая медицинская помощь - 03, БСМП - 46-69-89, 46-58-68;

II. Основная часть паспорта

План-схема ОУ.

(Схема организации дорожного движения в непосредственной близости от образовательного учреждения с размещением соответствующих технических средств организации дорожного движения, маршрутов движения детей и расположение парковочных мест.)

СХЕМА организации дорожного движения МАОУ СОШ № 8



- Условные обозначения**
- Зона особого внимания
 - Дорожные знаки
 - Жилый дом
 - Направление движения транспортных средств
 - Маршруты движения детей
 - Пешеходный переход
 - Трогузар
 - Ограждение школы

III. Информационный материал

- 1. Пояснительная записка паспорта дорожной безопасности – организация работы по профилактике детского дорожно-транспортного травматизма, указание целей, задач, результатов, направлений деятельности, организационной работы, инструктивно-методическая работа.**

Вопрос организации работы по профилактике детского дорожно-транспортного травматизма на сегодняшний день остаётся одним из самых важных. Это обусловлено трагической статистикой. Необходимо осознавать, что количество несчастных случаев на дороге в нашей стране во много раз превышает показатели развитых стран. А анализ статистических данных о состоянии детского дорожно-транспортного травматизма показал необходимость акцентирования внимания всего педагогического коллектива на такой приоритетной задаче, как охрана жизни и здоровья детей.

Решение этой задачи предполагает формирование у обучающихся устойчивых навыков безопасного поведения на улицах и дорогах с помощью изучения Правил дорожного движения и их практической отработки в урочной и внеурочной деятельности.

Организация работы по профилактике детского дорожно-транспортного травматизма.

Работа по профилактике дорожно-транспортного травматизма в МАОУ СОШ№8 строится согласно утвержденному плану на учебный год. Занятия по правилам дорожного движения проводятся с 1 по 9 классы один раз в месяц. В 8-11 классах отдельные темы включены в курс основ безопасности жизнедеятельности. В рамках классных часов (10 часов в год в каждом классе) в 1-9 классах ежемесячно классные руководители проводят классные часы по ПДД. Для каждого класса разработана тематика проведения классных часов по ПДД. На протяжении учебного года ведётся информационно-разъяснительная работа с родителями, примером этому могут быть проведённые родительские собрания «Безопасный маршрут школьника», «Дорога в школу и домой», «Вы, ребёнок, транспорт и дорога». В школе проводятся традиционные мероприятия: «Азбука пешехода», «Я шагаю по улице» и т.д.

Основные направления школьной программы по БДДТТ на 2019-2020 г.

Цели и задачи программы

1. Сохранение жизни и здоровья детей.
2. Создание необходимых условий для обеспечения непрерывного воспитательного процесса в области безопасности дорожного движения.
3. Создание у детей стереотипов безопасного поведения на улице.
4. Обучение основам транспортной культуры.

Ожидаемый результат

- Совершенствование профилактической работы по ПДД в школе;
- формирование навыков правильного поведения детей;

- предотвращение детского дорожно-транспортного травматизма.

Направление деятельности

- Тематические классные часы;
- лекции, познавательные игры;
- конкурсы рисунков, плакатов, стихотворений;
- совместная работа с учреждениями здравоохранения и ГИБДД;
- обучение учащихся оказанию первой медицинской помощи.

Организационная работа

- обновление положений конкурсов, соревнований, разработка положений новых конкурсов;
- обновление уголков безопасности;
- организация проведения открытых уроков и внеклассных мероприятий по ПДД;
- организация проведения игровых и обучающих программ по ПДД.

Инструктивно - методическая работа

- программа внеурочной деятельности 1-4 класс (кружок «Светофорик»);
- проведение совещаний для педагогов, родителей по ПДД;
- консультации для педагогов, родителей, обучающихся;
- разработка методических рекомендаций;
- распространение информационных листов, бюллетеней;
- обновление инструкций по проведению инструктажа с детьми и подростками о безопасности дорожного движения;

Массовая работа

- проведение конкурсов, соревнований по ПДД;
- конкурсы, рисунков, аппликаций;
- проведение классных часов по профилактике ДДТТ;

Мероприятия, запланированные программой

Месячник по проведению Всероссийской операции «Внимание дети».

Составление маршрута движения учащихся начальных классов из дома в школу и обратно.

Классные часы по правилам дорожного движения.

День здоровья. День защиты детей.

Административное совещание «Об организации профилактической работы в школе с детьми по ПДД».

Семинар с классными руководителями по вопросу организации работы по изучению ПДД.

Обновление классных уголков безопасности «Дети и дорога».

Месячник по ПДД (весна).

Встреча с сотрудником ГИБДД.

Родительские собрания по вопросам профилактики ДТП.

2. Приказ о назначении ответственного лица за проведение работы по профилактике детского дорожно-транспортного травматизма и соблюдению ПДД.

Администрация городского округа «Город Калининград»
КОМИТЕТ ПО ОБРАЗОВАНИЮ

МУНИЦИПАЛЬНОЕ АВТОНОМНОЕ ОБЩЕОБРАЗОВАТЕЛЬНОЕ УЧРЕЖДЕНИЕ
ГОРОДА КАЛИНИНГРАДА
СРЕДНЯЯ ОБЩЕОБРАЗОВАТЕЛЬНАЯ ШКОЛА № 8
(МАОУ СОШ № 8)

ПРИКАЗ

от «01» июля 2019 г.

№ 75-о

г. Калининград

Об организации работы по предупреждению детского дорожно-транспортного травматизма в МАОУ СОШ №8

В соответствии с Рекомендациями по организации работы школ по предупреждению детского дорожно-транспортного травматизма УГИБДД УВД Калининградской области, недопущения фактов дорожно-транспортных происшествий среди учащихся и активизации работы по профилактике детского дорожно-транспортного травматизма в 2019-2020 учебном году, с целью воспитания у обучающихся школы навыков безопасного поведения на дорогах, профилактики детского дорожно-транспортного травматизма,

П Р И К А З Ы В А Ю:

1. Назначить ответственными за организацию обучения детей ПДД и профилактике детского дорожно-транспортного травматизма учителя ОБЖ Колесниченко А.В., и классных руководителей 1-11 классов.

2. Контроль за исполнением данного приказа возложить на заместителя директора по учебно-воспитательной работе Андриенко С.В..

Директор школы

Л.Н. Терещенко

3. План мероприятий по ПДД и профилактике детского дорожно-транспортного травматизма на учебный год.


 УТВЕРЖДАЮ
 Директор МАОУ СОШ №8
 Терещенко Л.Н./
 «___» _____ 2019 года.

ПЛАН **мероприятий по предупреждению** **детского дорожно-транспортного травматизма муниципального** **автономного образовательного учреждения средней общеобразовательной** **школы № 8 на 2019/2020 учебный год**

№	Наименование мероприятий	Срок выполнения	Ответственный за выполнение
1.	Познакомить педагогов школы с письмом МВД России, управления ГИБДД «О Состоянии детского дорожно-транспортного травматизма за 1 полугодие 2019 года»	август	Заместитель директора по ВР
2.	Организовать с педагогами инструктивно-методические занятия и семинары по методике проведения занятий с учащимися МАОУ СОШ № 8 по Правилам дорожного движения.	В течение года	Заместитель директора по ВР
3.	Организовать изучение Правил дорожного движения с учащимися.	В течение года	Классные руководители
4.	Включить в план работы школы и в планы воспитательной работы педагогических работников кроме обязательного изучения Правил дорожного движения с учащимися, проведение тематических утренников, викторин, игр, конкурсов, соревнований, встреч с работниками ГИБДД и другие мероприятия по безопасности движения	август	Классные руководители
5.	Проведение месячника по профилактике ДДТТ: (по отдельному плану).	Август-сентябрь	Заместитель директора по ВР, классные руководители
6.	Оформить в школе уголок по безопасности дорожного движения.	В течение 1 четверти	Заместитель директора по ВР, учитель ИЗО
8.	Проведение родительских собраний по профилактике детского дорожно-	В течение года	Заместитель директора по ВР,

	<p>транспортного травматизма по темам:</p> <p>1. «Как влияет на безопасность детей поведение родителей на дороге».</p> <p>2. «Требования к знаниям и навыкам школьника, которому доверяется самостоятельное движение в школу и обратно».</p> <p>3. «Использование движения родителей с детьми по улицам города для обучения детей навыкам правильного поведения на дороге».</p> <p>4. «Улица-подросток».</p> <p>5. «Родителям о безопасности дорожного движения».</p>		классные руководители
9.	Проведение часов общения по вопросам профилактики ДДТТ.	В течение года	Классные руководители
11.	Разработка памяток «Безопасное поведение на улице».	Октябрь	Кл. руководители
12.	Совещание при директоре по профилактике ДДТТ	октябрь	Заместитель директора по ВР
13.	Проведение тестирования по практическому владению учащимися навыками безопасного поведения на дорогах и в транспорте.	В течение года	Заместитель директора по ВР
14.	Проведение «минутки безопасности».	В течение года.	Классные руководители
15.	Выпуск тематической стенной газеты «Будь внимателен на дороге, пешеход!»	апрель	Руководитель кружка «Светофорик»
16.	Агитбригада по ПДД «Сказочка про правила». Агитбригада «В гостях у сказки».	Ноябрь апрель	Заместитель директора по ВР, учитель ОБЖ
17.	Довести до сведения учащихся, родителей, учителей содержание выступлений сотрудников ГИБДД с анализом ДТП, прошедших по вине школьников.	В течение года	Заместитель директора по ВР
18.	Беседа с учащимися перед каникулами на тему «Улица полна опасностей и неожиданностей»	Перед каникулами	Классные руководители
19.	Проводить рейды по выявлению юных нарушителей правил ДД и велосипедистов нарушителей.	В течение года	Заместитель директора по ВР

20.	Индивидуальные беседы с учащимися, находящимися на внутришкольном контроле, со старшеклассниками, имеющими мотоциклы в хозяйстве и их родителями по данной теме.	В течение года	Заместитель директора по ВР, классные руководители
21.	Проведение тематических утренников, викторин, игр, конкурсов, соревнований по ПДД.	В течение года	Заместитель директора по ВР, классные руководители
22.	Занятия по оказанию первой медицинской помощи.	В течение года	Фельдшер школы
23.	Встречи, беседы с работниками ГИБДД.	В течение года	Заместитель директора по ВР
24.	Проведение «Недели безопасности дорожного движения».	Май	Заместитель директора по ВР

4. План работы классного руководителя по профилактике детского дорожно-транспортного травматизма.

**ПЛАН
работы классного руководителя по профилактике детского
дорожно-транспортного травматизма
(в соответствии с возрастной категорией учащихся)**

№ п/п	Мероприятие	Сроки	Ответственные
1	Проведение уроков изучения Правил дорожного движения согласно программы	Ежемесячно	Классный руководитель,
2	Проведение на родительском собрании беседы “Будьте примером для детей в правильном поведении на дороге”	В течение года	Классный руководитель
3	Проведение утренника “Мы по улицам идем” (1-4 классы)	В течение года	Классный руководитель
4	Организация конкурсов на лучший рисунок, рассказ, исполнение стихотворения по безопасности движения (1-4 классы)	В течение года	Классный руководитель
5	Проведение бесед-“минуток” по профилактике несчастных случаев с детьми на дороге (в начальных классах ежедневно на последнем уроке)	В течение года	Классный руководитель
6	Участие в проведении “Недели безопасности” (по плану школы)	сентябрь	Классный руководитель

5. Методическая база по ПДД.

Учебные пособия, журналы, газеты по ПДД

1. Программа внеурочной деятельности 1-4 класс (кружок «Светофорик»).
2. Безопасность на улицах и дорогах 5-6 класс
3. Безопасность на улицах и дорогах 7-8 класс
4. Безопасность на улицах и дорогах 9-11 класс
5. Правила дорожного движения

Электронные версии программ и фильмов по ПДД:

- Безопасность на улицах и дорогах
- Азбука пешехода
- Азбука дорожной науки

Перечень изданий, имеющихся в школьной библиотеке по ПДД:

1. Азбука пешехода. Методическое пособие. изд. Мин. образования и науки РФ, Москва 2007 года;
2. «Дорогу осилит идущий», Управление ГАИ ГУВД Леноблгорисполкома, 1990 год;
3. «Безопасная дорога» Выпуск 2, Москва 2015 года;
4. «Безопасная дорога» Выпуск 1, Москва 2015 года;
5. «Безопасная дорога» Выпуск 3, Москва 2015 года;
6. «Дорожная безопасность 1 класс», издательский дом «Третий Рим» 2000 год;
7. «Дорожная безопасность 2 класс», издательский дом «Третий Рим» 2000 год;
8. «Дорожная безопасность 3 класс», издательский дом «Третий Рим» 2000 год;
9. «Дорожная безопасность 4 класс», издательский дом «Третий Рим» 2000 год.
10. «Дорожная безопасность: обучение и воспитание младшего школьника», издательский дом «Третий Рим» 2000 год;
11. «Правила дорожного движения 2 класс», Просвещение 1974 год;
12. «Профилактика детского дорожно-транспортного травматизма», издательский дом «Третий Рим» 2007 год;
13. «Изучение правил дорожного движения» И.Семенюк, В.Владимиров, Минск 1986 год, «Народная Асвета»;
14. «ОБЖ» 8,9,10,11 класс, *Смирнов А.Т.* Москва, «Просвещение» 2018 год;
15. «Улица полна неожиданностей...» ООО Видеостудия «КВАРТ», Москва 2014 год;

6. Информационный уголок по БДД.

В МАОУ СОШ №8 имеется информационный уголок по БДД в котором имеется:

- выписка из приказа директора школы о назначении ответственных за работу по профилактике детского дорожно-транспортного травматизма (с указанием Ф.И.О., должности).
- информация о ДТП, происшедших с участием детей в районе расположения

школы (проживания), краткий разбор причин происшествий.

- информация ГИБДД о состоянии детского дорожно-транспортного травматизма (ежемесячные данные).

- общешкольный план работы по предупреждению детского дорожно-транспортного травматизма.

- информация о проводимых в школе мероприятиях, связанных с изучением Правил дорожного движения: конкурсов, соревнований (сообщение о подготовке к ним).

- информация для родителей (задачи, проблемы ознакомление с содержанием проводимых занятий по ПДД).

- схема безопасного движения учащихся по территории микрорайона школы.

- основные правила пешеходов.

- основные дорожные знаки для пешеходов (пешеходный переход, место остановки автобуса и (или) троллейбуса, место остановки трамвая, подземный пешеходный переход, надземный пешеходный переход и т. д.).

- информация о первой доврачебной помощи при ДТП.

- информация об основных службах помощи (с указанием номеров телефонов и экстренных номеров операторов мобильной связи).

Приложения:

1. Памятка родителям при составлении безопасного маршрута.

ПАМЯТКА

родителям при составлении безопасного маршрута школьника

Дорогие родители! Помогите вашему ребенку сохранить жизнь и здоровье на дороге.

Эту трудную задачу облегчит создание вами семейных учебных пособий.

Вместе с детьми составьте схему маршрута «Дом - школа - дом» с детальным описанием особенностей каждого перехода через дорогу и мест, требующих повышенного внимания. Могут быть полезными схемы других постоянных маршрутов вашей семьи («Дом - музыкальная школа», «Дом – дом бабушки» и т.д.), а также планы окрестностей дома и школы с их описанием.

ПАМЯТКА

для родителей по обучению детей правилам дорожного движения

- Не спешите, переходите дорогу размеренным шагом. Выходя на проезжую часть дороги, прекратите разговаривать - ребенок должен привыкнуть, что при переходе дороги нужно сосредоточиться.
- Не переходите дорогу на красный или желтый сигнал светофора, как бы вы при этом не торопились. Переходите дорогу только в местах, обозначенных дорожным знаком «Пешеходный переход». Из автобуса, троллейбуса, трамвая,

такси выходите первыми. В противном случае ребенок может упасть или побежать на проезжую часть.

- Привлекайте ребенка к участию в ваших наблюдениях за обстановкой на дороге, показывайте ему те машины, которые готовятся поворачивать, едут с большой скоростью и т.д.
- Не выходите с ребенком из-за кустов или машины, не осмотрев предварительно дорогу, – это типичная ошибка и нельзя допускать, чтобы дети ее повторяли.
- Не разрешайте детям играть вблизи дороги и на проезжей части.
- Необходимо учить детей не только соблюдать Правила движения, но и с самого раннего возраста учить их наблюдать и ориентироваться. Нужно учитывать, что основной способ формирования навыков поведения – наблюдение, подражание взрослым, прежде всего родителям. Многие родители, не понимая этого, личным примером обучают детей неправильному поведению.
- Находясь с ребенком на проезжей части, не спешите, переходите дорогу размеренным шагом. Иначе вы научите спешить там, где надо наблюдать и обеспечить безопасность.
- Не посылайте ребенка переходить или перебежать дорогу впереди вас – этим вы обучаете его идти через дорогу, не глядя по сторонам. Маленького ребенка надо крепко держать за руку, быть готовым удержать при попытке вырваться – это типичная причина несчастных случаев.
- Учите ребенка смотреть. У ребенка должен быть выработан твердый навык: прежде чем сделать первый шаг с тротуара, он поворачивает голову и осматривает дорогу во всех направлениях. Это должно быть доведено до автоматизма.
- Учите ребенка замечать машину. Иногда ребенок не замечает машину или мотоцикл издалека. Научите его всматриваться вдаль.
- Учите ребенка оценивать скорость и направление будущего движения машины. Научите ребенка определять, какая едет прямо, а какая готовится к повороту.
- Твердо усвойте сами и научите ребенка, что входить в любой вид транспорта и выходить из него можно только тогда, когда он стоит. Объясните ребенку, почему нельзя прыгать на ходу.
- Не спешите, переходите дорогу размеренным шагом. Выходя на проезжую часть дороги, прекратите разговаривать - ребенок должен привыкнуть, что при переходе дороги нужно сосредоточиться.
- Не переходите дорогу на красный или желтый сигнал светофора, как бы вы при этом не торопились. Переходите дорогу только в местах, обозначенных дорожным знаком “Пешеходный переход”. Из автобуса, троллейбуса, трамвая, такси выходите первыми. В противном случае ребенок может упасть или побежать на проезжую часть.
- Привлекайте ребенка к участию в ваших наблюдениях за обстановкой на дороге, показывайте ему те машины, которые готовятся поворачивать, едут с большой скоростью и т.д.
- Не выходите с ребенком из-за кустов или машины, не осмотрев

предварительно дорогу, – это типичная ошибка и нельзя допускать, чтобы дети ее повторяли.

- Не разрешайте детям играть вблизи дороги и на проезжей части.

2. Памятки для школьников.

ПАМЯТКА ШКОЛЬНИКУ БЕЗОПАСНОСТЬ НА ДОРОГЕ

ОСНОВНЫЕ ПРАВИЛА БЕЗОПАСНОГО ПОВЕДЕНИЯ НА ДОРОГЕ

- Никогда не выбегайте на дорогу перед приближающимся автомобилем. Это опасно, потому что водитель не может остановить машину сразу.
- Дорогу необходимо переходить в специально установленных местах по пешеходному переходу.
- На проезжую часть выходите только после того, как убедитесь в отсутствии приближающегося транспорта и слева и справа.
- Выйдя из автобуса, не выбегайте на дорогу. Подождите, пока автобус отъедет, и только потом, убедившись в отсутствии машин, переходите дорогу.
- Опасно выезжать на проезжую часть на скейтах и роликовых коньках.
- Не выбегайте на дорогу вне зоны пешеходного перехода, в этом месте водитель не ожидает пешеходов и не сможет мгновенно остановить автомобиль.
- Опасно играть в мяч и другие игры рядом с проезжей частью, лучше это делать во дворе или на детской площадке.
- Умейте пользоваться светофором. Не устраивай игр на проезжей части улиц и дорог, не цепляйся за проходящий транспорт. Не перебегай улицу или дорогу перед близко идущим транспортом и не разрешай этого делать товарищам. Не ходи по мостовой - она предназначена для транспорта. Ходить нужно по тротуару или по пешеходным дорожкам, придерживаясь правой стороны, - там ты никому не помешаешь. Если пешеходных дорожек нет, ходи только по левой обочине навстречу движению транспорта. Прежде чем пересечь улицу или дорогу, убедись в полной безопасности перехода. Строго подчиняйся сигналам светофора или милиционера-регулировщика. Переходи улицу (дорогу) только прямо, а не наискось, там же, где имеются пешеходные дорожки, иди по ним. Пользуясь общественным транспортом (автобусом, троллейбусом, трамваем и т.д.), соблюдай порядок посадки и выхода. Будь внимателен к окружающим: если человек упал, помоги подняться, старым и слабым помоги перейти улицу, ребенка переведи сам; если тебя попросят показать дорогу, спокойно и толково объясни; уступай старшим место в трамвае, автобусе, троллейбусе, поезде и т.д.

Помните! Только строгое соблюдение Правил дорожного движения защищает всех вас от опасностей на дороге.